

XXXII RAPPORTO IMMIGRAZIONE CARITAS – MIGRANTES 2023

«Liberi di scegliere se migrare o restare»



LE MIGRAZIONI INTERNAZIONALI: TENDENZE

281 milioni di migranti internazionali

108,4 milioni di
migranti forzati,
di cui il 40%
minori



2/3 migranti per
ragioni di lavoro

3,6% popolazione mondiale

IL CONTESTO ITALIANO IN CIFRE 1.0

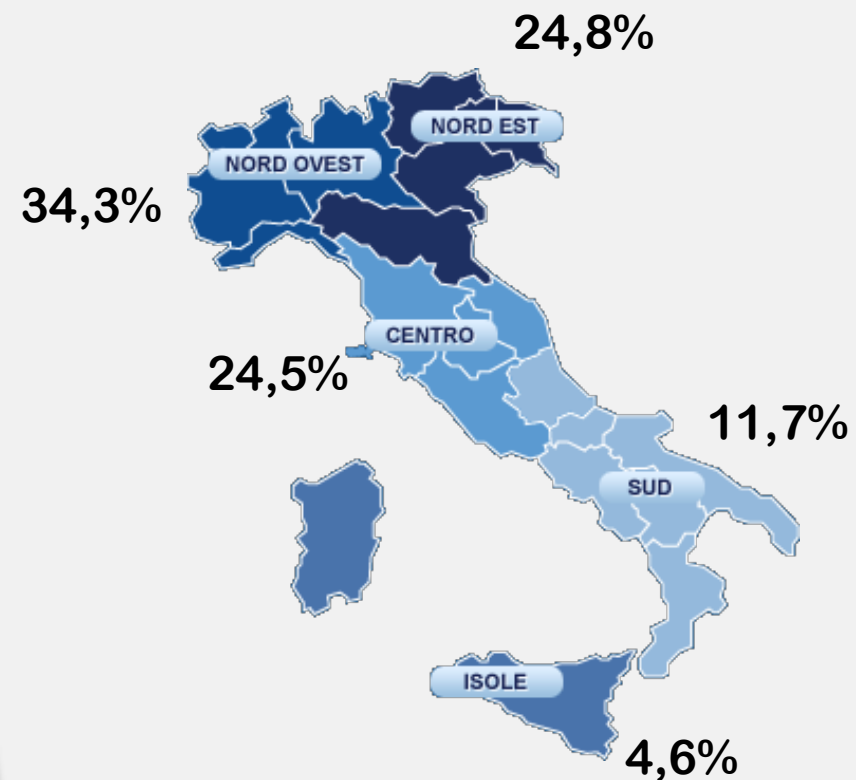
- **5.050.257** cittadini stranieri residenti
- **Oltre 4,2 milioni** cittadini stranieri titolari di permesso di soggiorno

1. Lombardia 23,1%
2. Lazio 12,2%
3. Emilia R. 10,9%
4. Veneto 9,8%
5. Piemonte 8,2%



49%

51%



IL CONTESTO ITALIANO IN CIFRE 2.0

1. Romania

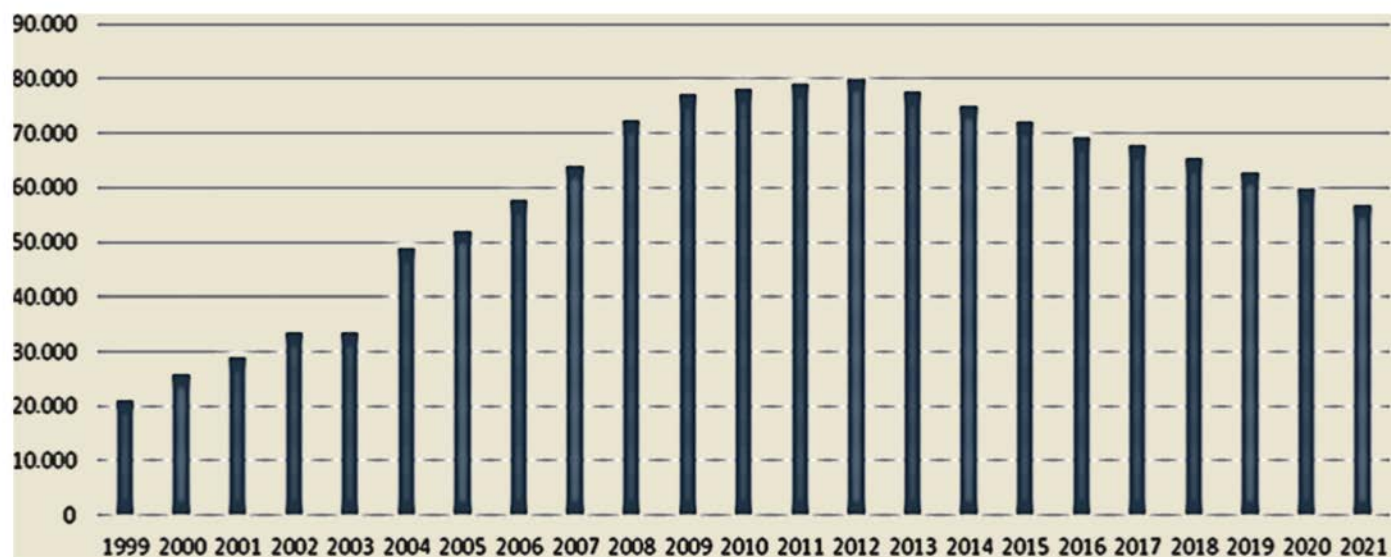
2. Marocco

3. Albania

Bangladesh
Pakistan

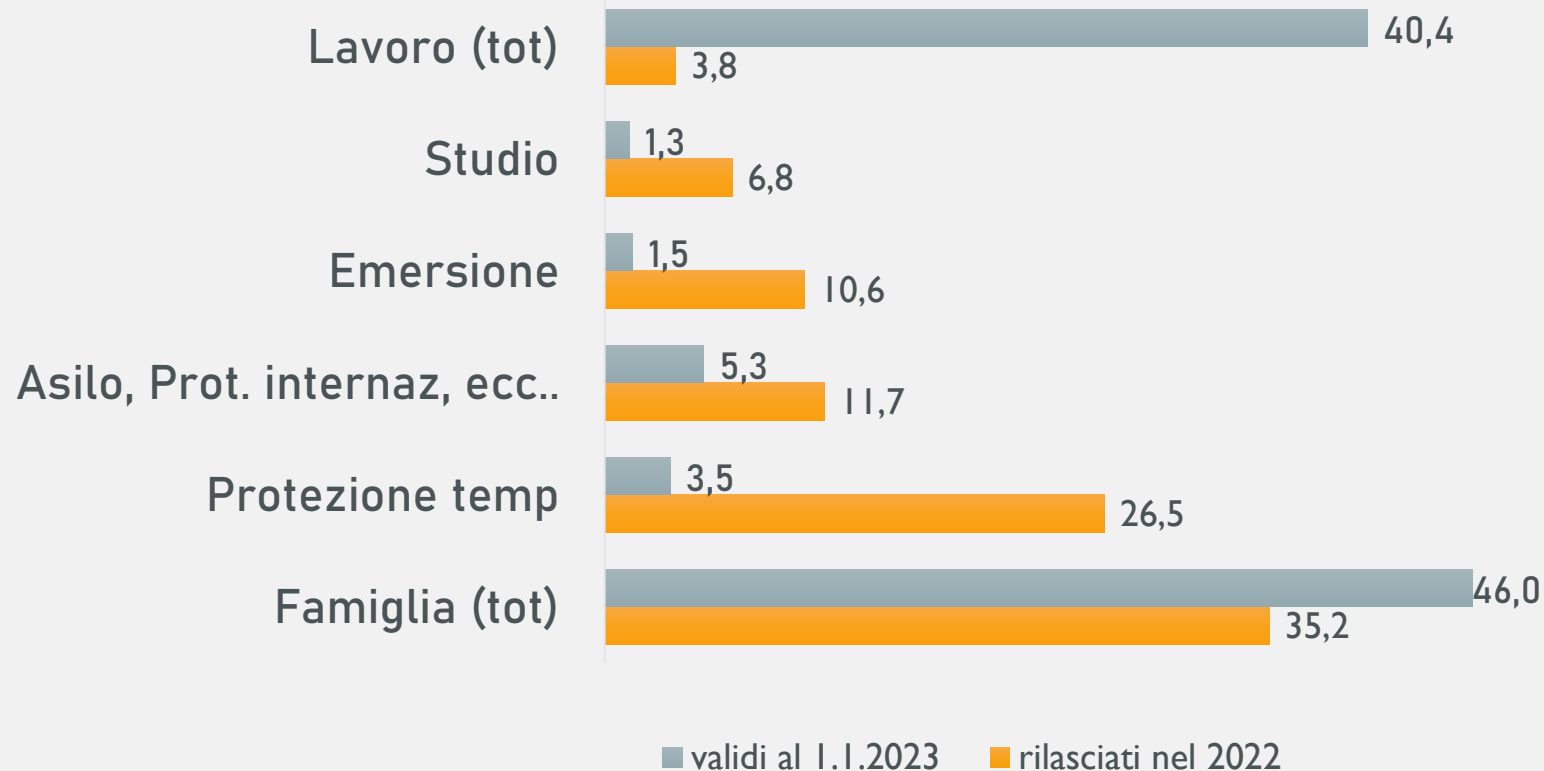
Tunisia
Senegal
Nigeria
Cina
Filippine

I nuovi nati stranieri in 10 anni sono
diminuiti di quasi un terzo (-28,7%)



I motivi di soggiorno

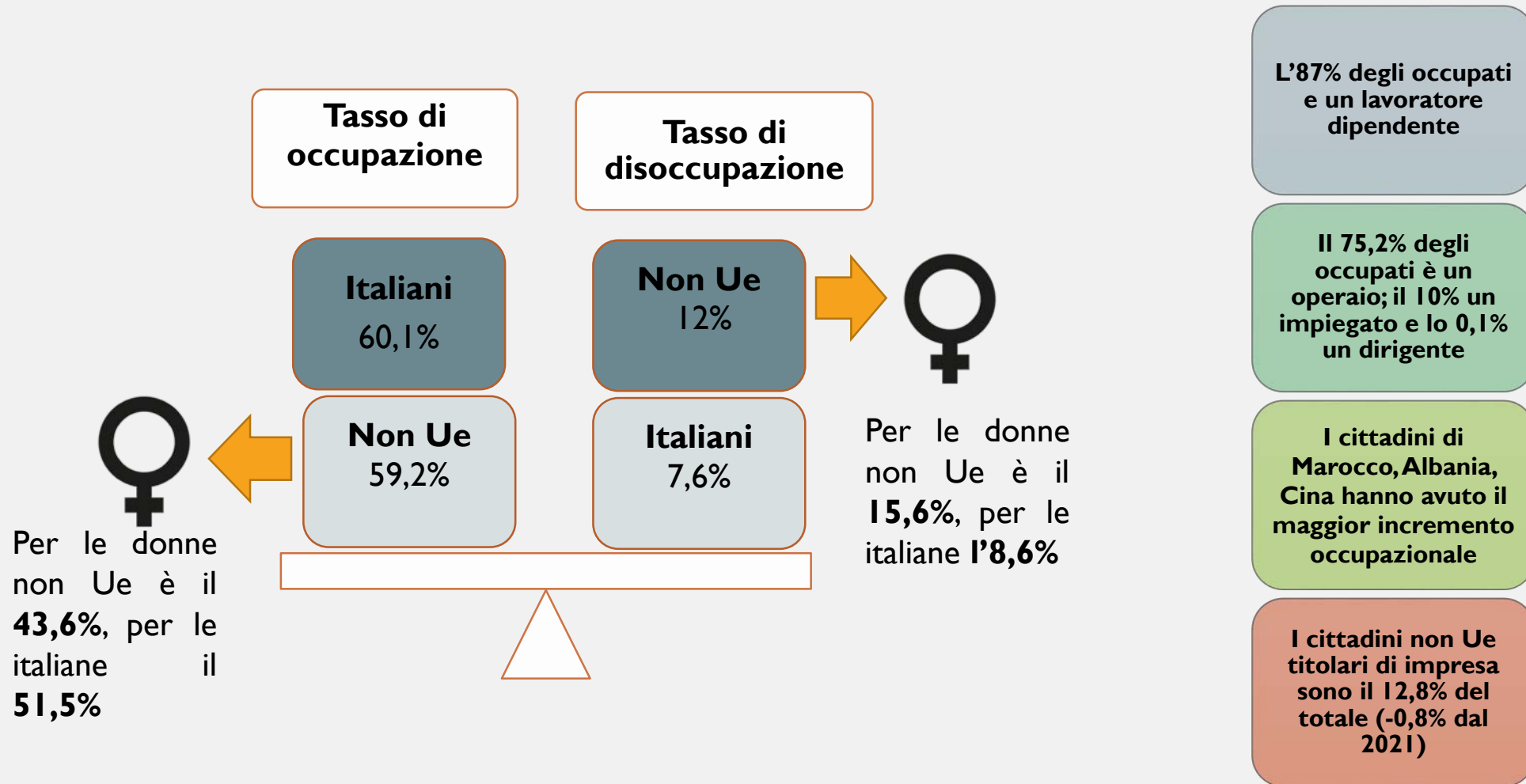
I motivi dei permessi rilasciati nell'anno e quelli attivi al 1.1.2023



**Acquisizioni
di
cittadinanza**

- Oltre 1.000.000 negli ultimi 6 anni
- - 7,5% fra il 2020 e il 2021

LE DINAMICHE OCCUPAZIONALI DEI LAVORATORI STRANIERI

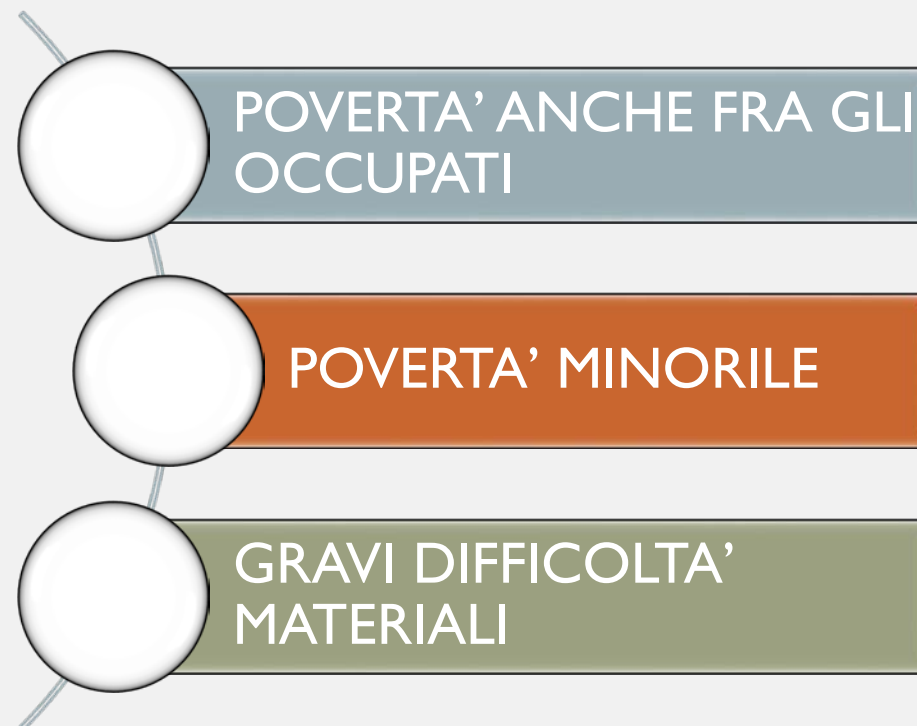


POVERTÀ E IN-WORK POVERTY

I DATI



IL FENOMENO



GLI ALUNNI NELLE SCUOLE

872.000
alunni con
cittadinanza non
italiana nel 2022
(+0,8%)

Fra le nazionalità
prevalgono
la rumena,
l'albanese, la
marocchina

Il **65,6%** è
nato in Italia, con
punte fra il 75%
(Marocco,
Filippine) e l'88%
(Cina)

Lombardia, Emilia
R. e Veneto sono
le **regioni** con
la maggior
presenza di alunni
non italiani



I PROFESSIONISTI NELLA SANITÀ: UN PATRIMONIO NON VALORIZZATO

Complicazioni della **gravidanza** ed **età media** più elevata

Malattie dell'apparato respiratorio, cardiocircolatorio, digerente e osteoarticolare, le principali cause di ricovero, dovute alle condizioni di vita/lavoro

In calo le IVG delle donne straniere

Cittadini stranieri il **6,4%** dei ricoveri ospedalieri

77.500 professionisti sanitari stranieri

22.000 medici e 38.000 infermieri, oltre a odontotecnici, fisioterapisti, farmacisti, ecc..

No cittadinanza = no concorsi pubblici nel SSN

Il 30% tornato nel Paese d'origine

FRA CRIMINALITÀ E

detenuti stranieri **31,4% su totale** (dato sostanzialmente invariato da almeno 2 decenni)

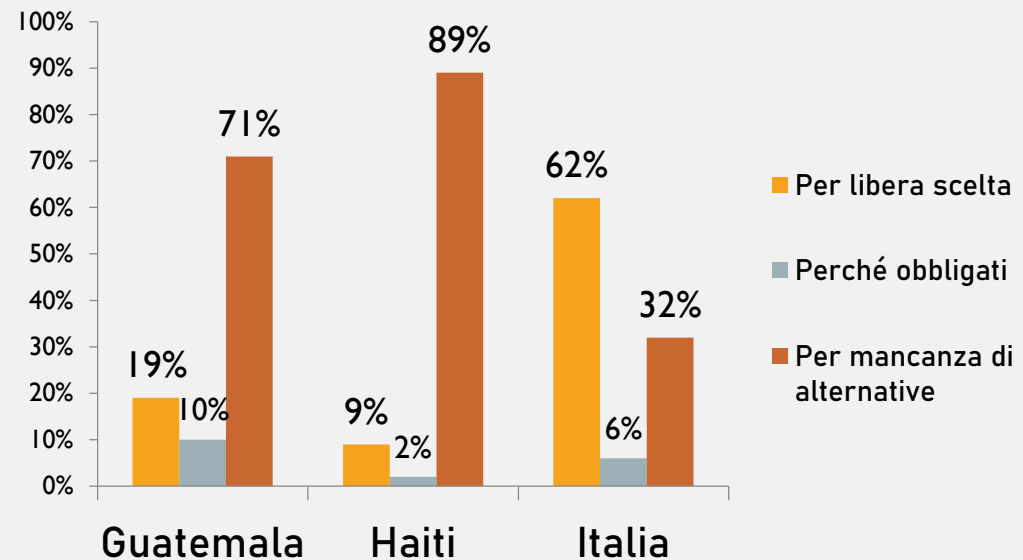
provenienza per oltre il 50% del totale da due soli paesi: Marocco e Tunisia

Aumento incidenza minori stranieri fra i nuovi ingressi negli istituti carcerari

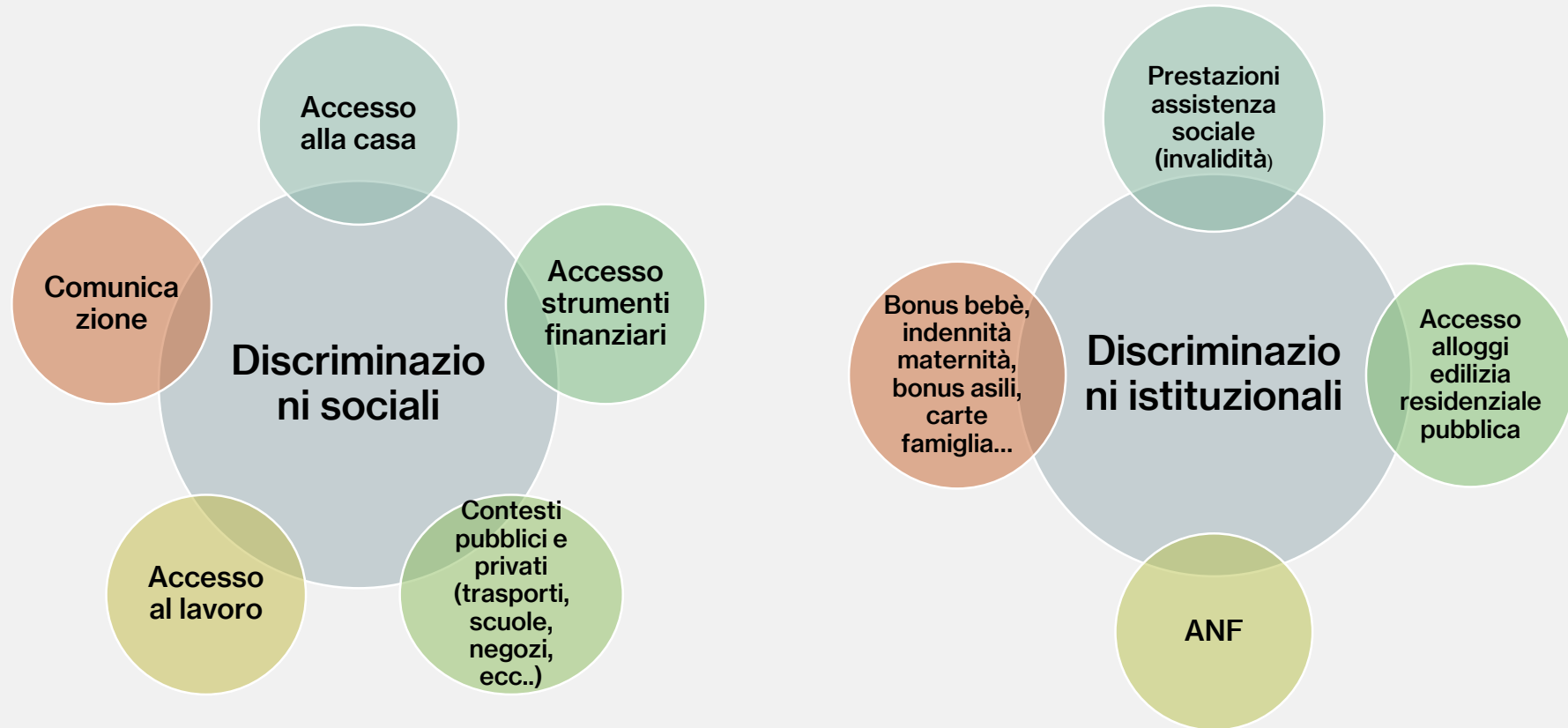
I **reati** contro il patrimonio e la persona le principali tipologie fra i reati **commessi** ma anche fra quelli **subiti** da cittadini stranieri

Le gang giovanili in Italia: fra libera scelta e mancanza di alternative

«Secondo te, molti ragazzi decidono di entrare in una banda per.....»



.....DISCRIMINAZIONI



sfruttamento
cittadinanza
gang **RETRIBUZIONE**
INFORTUNI
DISCRIMINAZIONI
CARCERE
CASA *rimpatrio*
SOVRAFFOLLAMENTO
MUTUO
POVERTÀ
PERMESSO
SOGGIORNO

- «Liberi di scegliere se migrare o restare»